




Controllo accessi: **GSF2**
standalone Secukey lettore
biometrico e codice PIN. Per
esterno **IP66 cassa in
metallo** antivandalo,
Wiegand 26-44 bit Output.





Funzioni e dotazioni

 Lettore biometrico di impronte digitali

 Codice PIN

 Relè apriporta

 Grado di protezione IP66

 Antivandalo IK10

GSF2 è un terminale Secukey, standalone, da esterno IP66 per la gestione del controllo accessi.

GSF2 è un dispositivo dotato di **lettore biometrico di impronte e di tastiera pincode**. Il terminale GSF2 è particolarmente adatto per installazioni in esterno (**IP66**), con **cassa in metallo antivandalo**. Gestisce fino a 1.000 utenti fingerprint e 2.000 utenti con codice PIN. Uscita Wiegand 26-44 output.

GSF2 è conforme a **Regolamento (UE) 2016/679 (G.D.P.R.)**: il dispositivo biometrico usa uno speciale algoritmo per **criptare** le impronte digitali in modo **non reversibile**.



Letto biometrico di tipo ottico.

Resoluzione: 500DPI.

Identification time: <1s.

FAR:<0.001%.

FRR:<0.01%.

Gestisce **fino a 3.000 utenti**: n.1000 utenti con impronta digitale e n.2000 utenti con pincode (PIN).

Per esterno grado di protezione **IP66**.

Un relè programmabile (NO, NC, Common): output time da 1 a 99 secondi (5 default).

Modalità di accesso: impronta o PIN.

Cablaggi disponibili: uscita relè, pulsante di uscita, allarme, contatto porta, uscita Wiegand.

Wiegand 26 ~ 44 bit in uscita (per G-SBOARD, G-SBOARD-II, exit button).

Con 2 dispositivi RSF2 è possibile gestire l'interblocco tra due porte (non si apre la seconda fino a che la prima non si sia richiusa).

Disponibili **n.2 utenti "autorizzatori"**.

Pulse mode, toggle mode.

Alimentazione: 12~24V AC/DC.

Lock Output Load: 2 Amp maximum.

Range temperatura: -30 C° ~ 60 C° (-22 F ~ 140 F).

Umidità: 10%RH ~ 99%RH.

Colore: argento.

Cassa in lega di zinco antivandalo.

Dimensioni: 13,7 x 5,8 x 2,6 HxLxP cm.

Peso: 400 gr.

ALIMENTATORE ESCLUSO.**Rilevatore di controllo accessi GSF2 Bio/Pin IP66 caratteristiche tecniche (dettaglio):**

Per installazioni in esterno, **grado di protezione IP66**.

Letto biometrico di tipo ottico, risoluzione: 500DPI.

Velocità di lettura FP: <1s.

Led a 2 colori di stato: verde (utente verificato), rosso (utente non accettato).

Gestione fino a n. 3.000 utenti: n. 1.000 utenti con fingerprint e 2.000 utenti con PIN.

Standalone N.1 relè integrato.

GSF2 dispone di Wiegand 26 ~ 44 bit in uscita per collegamento relè remotato o pulsante di uscita (G-SBOARD, G-SBOARDII, exit button).

Con 2 dispositivi GSF2 è possibile gestire l'**interblocco tra due porte**: non si apre la seconda fino a che la prima non si sia richiusa.

N.2 "Authorizing user": utenti che con impronta / PIN possono abilitare/disabilitare gli altri utenti registrati.

Pulse mode, toggle mode.

Cassa in metallo antivandalo.

Temperatura di funzionamento: -30°C ~ 60°C (-22°F ~ 140°F).

